



# CATALOGO GENERALE



AZIENDA

RIPIANI

BARRE

MENSOLE

PRETAGLIATI

PAVIMENTI GALLEGGIANTI

TOP CUCINA

BLOCK SYSTEM

SU MISURA



PRODOTTI 100% ITALIANI

## L'AZIENDA

LCP nasce come azienda che si occupa di fornitura di legnami, compensati e paniforti.

L'azienda opera nel mercato nazionale collaborando costantemente con importanti aziende della GDO nei settori arredo domestico e arredo ufficio.

Produciamo semilavorati speciali in agglomerato di legno e pannelli nobilitati per l'industria del mobile.

Con l'evolversi del mercato, abbiamo sviluppato la divisione dedicata alla produzione di pannelli per mobili da ufficio, investendo risorse nell'installazione di nuove linee di produzione, taglio e finitura.



## PRODUZIONE


I nostri prodotti sono interamente realizzati in Italia con materiali di prima rilevanza. LCP acquista da fornitori selezionati i pannelli grezzi, bilaminati e nobilitati che verranno successivamente sezionati, bordati, forati, fresati e sagomati secondo indicazioni del cliente.


La **produzione standard** di LCP è incentrata sulla realizzazione di strutture e pretagliati destinati all'assemblaggio di arredi.

La **produzione custom** è invece rivolta alla realizzazione di pavimentazioni galleggianti destinati agli uffici, alla realizzazione di barre, alla produzione conto terzi su misura. Prevede inoltre la realizzazione di parti di prodotti singoli e prodotti finiti.

Realizziamo inoltre stand fieristici, espositori e imballaggi di piccole dimensioni.

**PRODOTTO  
ITALIANO**





## LAVORAZIONI

Le nostre linee di produzione permettono di effettuare la bordatura e la fresatura del pannello. Su richiesta offriamo il servizio di pre-montaggio per agevolare il posizionamento e l'installazione di mobili e pareti mobili presso i cantieri, imballaggi speciali vengono realizzati per contract.

Le nostre lavorazioni principali sono la sezionatura dei pannelli, la squadratura, la bordatura, la foratura, anche per pannelli curvi. La nostra produzione prevede la realizzazione di componenti singoli e prodotti finiti.



## CERTIFICAZIONI



Il marchio della gestione forestale responsabile

Su richiesta specifica tutti i nostri prodotti possono essere certificati FSC®.





## SERVIZIO DI PICKING

LCP offre il servizio di picking, ovvero la possibilità di comporre i bancali con la merce desiderata, in base a liste specifiche stilate dai clienti.

Ogni bancale potrà essere composto da tirature limitate di prodotti suddivisi per tipologia, colore e dimensioni.

In tal modo possiamo personalizzare le consegne per i diversi punti vendita della GDO, anche con ordini specifici per quantità, materiale e volume.



Richiesta di ordine...



...composizione dell'ordine..



...preparazione dei bancali con gli articoli richiesti e carico...



...consegna con nostri automezzi presso il punto vendita in tutta Italia

## MAGAZZINO

La produzione interna è il punto di forza di LCP: ciò oltre che a vantaggio della qualità e delle tempistiche ridotte per l'evasione degli ordini, giova alla possibilità di fare scorte di magazzino.

La tendenza tra le aziende del settore è di ridurre il magazzino e la potenzialità della produzione interna, prediligendo la rivendita di prodotti realizzati da terzi.

Qui la nostra azienda si sostituisce ai reparti interni per evadere prontamente le commesse.

LCP ha la possibilità di gestire un proprio magazzino in totale autonomia, a supporto dei propri clienti e delle loro necessità con tempistiche notevolmente ridotte rispetto alla concorrenza, a parità di competitività economica.

Con un magazzino medio di 4000 m<sup>3</sup> tra pannelli nobilitati e grezzi, la LCP garantisce ai propri clienti un'ampia disponibilità di materiali.



## STORIA E LOGO

Nel primo dopoguerra la bottega di falegnameria della famiglia Santambrogio si affaccia al commercio di legna e materiali da ardere.



**1960** Il primo logo LCP richiama la texture del legno. All'epoca della fondazione, l'azienda commercializzava all'ingrosso ed al dettaglio legnami, compensati, truciolari, nobilitati, pannelli fibrolegnosi ed era specializzata in lavorazioni di sezionatura.

Si susseguono varie evoluzioni aziendali fino all'attuale produzione industriale.



**1997** L'evoluzione successiva del logo, in prospetto blu e rosso, rappresenta LCP come azienda di commercio all'ingrosso di truciolari, nobilitati, semilavorati, pannelli fibrolegnosi, incentrando la propria attività nelle lavorazioni di sezionatura, squadatura, bordatura, fresatura e foratura su misura.



**2014** Nel 2014 il nuovo logo rappresenta la fase evolutiva più attuale, che vede LCP realizzare una linea di componenti d'arredo con il proprio marchio e possiede un magazzino organizzato per la grande distribuzione e il servizio di picking.

LCP mantiene le proprie caratteristiche di azienda che offre servizi di commercio e complemento alla finitura di pannelli semilavorati.



## HUMAN SPACE

Human Space dal **2010** è la divisione di LCP dedicata alla progettazione di interni per abitazioni e residenze.

Human Space, è un marchio che si occupa della commercializzazione dei prodotti LCP, della progettazione e della realizzazione di componenti d'arredo.

Human Space offre inoltre consulenza per le costruzioni edili e per la commercializzazione prodotti per l'edilizia prefabbricata.



## PRODOTTI STANDARD

- RIPIANI
- BARRE
- MENSOLE
- PRETAGLIATI
- GALLEGGIANTI
- TOP CUCINA
- BLOCK SYSTEM




# RIPIANI

## RIPIANI

Ripiani finiti su quattro lati, robusti e resistenti, adatti alla realizzazione di complementi d'arredo, disponibili in diverse larghezze, spessori e finiture.

Versatili e ideali da utilizzare in qualunque ambiente grazie al design lineare e pulito che li contraddistingue.



RIPIANI	COND.
RIPIANO 18X600X1500	6
RIPIANO 18X500X1500	6
RIPIANO 18X400X1500	6
RIPIANO 18X300X1500	6
RIPIANO 18X200X1500	6
RIPIANO 18X600X1000	6
RIPIANO 18X500X1000	6
RIPIANO 18X400X1000	6
RIPIANO 18X300X1000	6
RIPIANO 18X200X1000	6
RIPIANO 18X400X600	6
RIPIANO 18X300X600	6
RIPIANO 18X200X600	6
RIPIANO 18X400X800	6
RIPIANO 18X300X800	6
RIPIANO 18X200X800	6

RIPIANI ANGOLARI	COND.
ANGOLARE BIANCO 18X250X250	6
ANGOLARE BIANCO 18X350X350	6




# BARRE



# BARRE

Pannelli lavorati di grandi dimensioni, finiti sui due lati lunghi, caratterizzati da notevole durezza e resistenza

Pensati per una successiva trasformazione dimensionale e personalizzazione da parte dell'utilizzatore finale.



BARRE MELAMINICHE	COND.
BARRE MELAMINICHE 1,6X212X30	80
BARRE MELAMINICHE 1,6X212X40	80
BARRE MELAMINICHE 1,6X212X50	80
BARRE MELAMINICHE 1,6X212X60	80

BARRE	COND.
RIPIANO 18X600X2100	6
RIPIANO 18X500X2100	6
RIPIANO 18X400X2100	6
RIPIANO 18X300X2100	6
RIPIANO 18X400X2500	6
RIPIANO 18X500X2500	6
RIPIANO 18X600X2500	6





# MENSOLE

## MENSOLE

Mensole finite su tre lati con retro forato. Sono caratterizzate da prestazioni elevate per robustezza, progettate con una struttura studiata per ovviare alle problematiche di rottura e flessione.



### MENSOLE RETROFORATE BORDO ABS COND.

MENSOLA 1,8X15X40CM	5
MENSOLA 1,8X20X60CM	5
MENSOLA 1,8X20X80CM	5
MENSOLA 2,5X25X80CM	4
MENSOLA 2,5X25X100CM	4
MENSOLA 2,5X25X120CM	4
MENSOLA 2,5X25X160CM	4
MENSOLA BIANCA ANT. 2,5X15X40	20
MENSOLA BIANCA ANT. 2,5X25X100	20
MENSOLA GRIGIA ANT. 2,5X15X40	20
MENSOLA GRIGIA ANT. 2,5X25X100	20
MENS. GRIGIO PIETRA 3,8X100X25	10
MENS. GRIGIO PIETRA 3,8X60X25	10
MENS. GRIGIO ANTRACITE 3,8X100X25	10
MENS. GRIGIO ANTRACITE 3,8X60X25	10

### PIANETTI COND.

PIANETTO BORD.3 LATI 1,6X60X25	196
--------------------------------	-----





# PRETAGLIATI

## PRETAGLIATI

Pannelli predimensionati, in un'ampia gamma di tagli, materiali, essenze per rispondere all'esigenza specifica del cliente.



PANNELLI PRETAGLIATI	COND.
PAN. 1,8X244X122 FRASSINO CIPRIA	5
PAN. 1,8X244X122 OLMO CORDA	5
PANNELLO 1,8X244X122 BIANCO	40
PANNELLO 1,8X244X122 NOCE	40
PANNELLO 1,8X244X122 CILIEGIO	40
PANNELLO 1,8X244X122 WENGÉ	40
FIBRA GREZZA 0,3X250X125	50
TRUCIOLARE GREZZO 1,0X125X61	30
TRUCIOLARE GREZZO 1,0X125X45	30
TRUCIOLARE GREZZO 1,6X125X61	30
TRUCIOLARE GREZZO 1,6X125X45	30
MDF GREZZO 1,0X125X61	30
MDF GREZZO 1,0X125X45	30
MDF GREZZO 1,6X125X61	30
MDF GREZZO 1,6X125X45	30



## GALLEGGIANTI

Perfetti per rispondere alle svariate esigenze logistiche richieste dagli ambienti industriali e di lavoro, ad alta concentrazione d'impianti che possono richiedere periodica manutenzione di cablaggi e connessioni. Modulari e semplici da posare, i galleggianti riducono notevolmente i tempi di posa.



## GALLEGGIANTI







# TOP CUCINA



## TOP CUCINA

Piani per cucine versatili, robusti, professionali. Realizzati con i più innovativi materiali presenti sul mercato dell'agglomerato ligneo, per garantire una resistenza notevole ed una durata prolungata nel tempo.



TOP CUCINA	COND.
PIANO GRIGIO PIETRA 3,8X210X60	10
PIANO GRIGIO PIETRA 3,8X300X60	10
P. GRIGIO ANTRACITE 3,8X210X60	10
P. GRIGIO ANTRACITE 3,8X300X60	10






# BLOCK SYSTEM



# BLOCKSYSTEM

LCP Block System è il prodotto ideale per la realizzazione di ampie superfici ad elevato traffico pedonale e/o carrabile.


Il nucleo del pannello in conglomerato di legno e resine densità 720 kg/mc garantisce stabilità ed elevata resistenza ai carichi.


La superficie di calpestio è costituita da resine melaminiche indurite OVERLAY ad alta resistenza, con un gradevole aspetto estetico che lo rende adatto all'impiego per uffici e per locali di grande passaggio.

La superficie inferiore bianca a base melaminica rende superflua l'installazione del controsoffitto. I bordi perimetrali proteggono i pannelli dall'umidità e consentono la pulizia degli stessi anche con i tradizionali sistemi di pulizia.

L'unione fra i pannelli è garantita dall'inserimento su quattro lati di un listello in PVC avente la funzione di sigillatura e abbattimento acustico.

Dimensioni: 1800 x 1200 x 38  
 Massa volumica: 700 / 730  
 Resistenza a trazione UNI En 319 / 94:  $\geq 0,35$   
 Carico di rottura UNI 10467-4: centrale 960 laterale 500  
 Reazione al fuoco DM 26 / 06 / 94: Classe 1  
 Emissione Formaldeide EN717-2 / 96: Classe 1  
 Flessione UNI EN 310 / 94: N/mm<sup>2</sup> 14+/-4  
 Resistenza all'abrasione taber EN 13329/01: AC3  
 Resistenza bruciatura sigaretta EN 13329 / 01: LIVELLO 4  
 Resistenza urti EN 1332901: IC 1  
 Compatibilità ambientale EN 120: CLASSE 1





I pannelli Block System 38 per sopralci hanno il grande vantaggio di fornire una finitura nella parte inferiore e un pavimento finito nella superficie superiore, in un solo prodotto un pavimento finito e un controsoffitto perfetto. L'installazione è semplice e veloce e grazie alla fresatura su tutti i lati viene inserita un'asta in PVC, che assicura la stabilità e resistenza tra un pannello e l'altro.

I pannelli sono costituiti da conglomerato di legno ad alta densità con spessore 28 e 38 mm.

Le dimensioni dei pannelli sono 1800x1200. I pannelli sono bordati in ABS da 0,4 mm e fresati lungo la lunghezza di tutto il perimetro creando un sistema di incastro perfetto tra i pannelli.

La superficie inferiore è rivestita da nobilitato bianco e il top di finitura superiore è in melaminico con possibilità di scegliere su un'ampia cartella colori.

### PROVA DI CARICO CON INTERASSE 800 mm RISULTATI:

Tabella 1: Distanza tra gli appoggi 800 mm carico massimo

Distanza tra gli appoggi: 800 mm	F máx. (KN)
Carico concentrato centrale	6,77
Carico concentrato laterale	4,52
Carico distribuito centrale	11,04



Carico concentrato centrale

Carico concentrato laterale

Carico distribuito centrale



**POLITECNICO DI MILANO**  
DIPARTIMENTO DI INGEGNERIA STRUTTURALE  
LABORATORIO PROVE MATERIALI  
20133 MILANO - P.ZA LEONARDO DA VINCI, 32

**Sede di Lecco**  
C.so Promessi Sposi, 29  
23900 Lecco  
Tel.: 0341-48.8793  
Fax: 0341-48.8771

**Sede di Milano**  
accettazione materiali: Via Celoria, 3 Tel.: 02-2399.4210 Fax: 02-2399.4211

Cod. Fiscale 80057930150  
P. IVA 04376620151

### PROVA DI CARICO CON INTERASSE 900 mm RISULTATI:

Tabella 2: Distanza tra gli appoggi 900 mm carico massimo

Distanza tra gli appoggi: 900 mm	F máx. (KN)
Carico concentrato centrale	7,25
Carico concentrato laterale	4,33
Carico distribuito centrale	7,21



Carico concentrato centrale

Carico concentrato laterale

Carico distribuito centrale



**POLITECNICO DI MILANO**  
DIPARTIMENTO DI INGEGNERIA STRUTTURALE  
LABORATORIO PROVE MATERIALI  
20133 MILANO - P.ZA LEONARDO DA VINCI, 32

**Sede di Lecco**  
C.so Promessi Sposi, 29  
23900 Lecco  
Tel.: 0341-48.8793  
Fax: 0341-48.8771

**Sede di Milano**  
accettazione materiali: Via Celoria, 3 Tel.: 02-2399.4210 Fax: 02-2399.4211

Cod. Fiscale 80057930150  
P. IVA 04376620151

### PROVA DI CARICO CON INTERASSE 1000 mm RISULTATI:

Tabla 3. Distanza tra gli appoggi 1000 mm carico massimo

Distanza tra gli appoggi: 1000 mm	F máx. (KN)
Carico concentrato centrale	5,76
Carico concentrato laterale	3,75
Carico distribuito centrale	7,46



Carico concentrato centrale

Carico concentrato laterale

Carico distribuito centrale



**POLITECNICO DI MILANO**  
DIPARTIMENTO DI INGEGNERIA STRUTTURALE  
LABORATORIO PROVE MATERIALI  
20133 MILANO - P.ZA LEONARDO DA VINCI, 32

**Sede di Lecco**  
C.so Promessi Sposi, 29  
23900 Lecco  
Tel.: 0341-48.8793  
Fax: 0341-48.8771

**Sede di Milano**  
accettazione materiali: Via Celoria, 3 Tel.: 02-2399.4210 Fax: 02-2399.4211


Cod. Fiscale 80057930150  
P. IVA 04376620151

CUSTOM



# SU MISURA

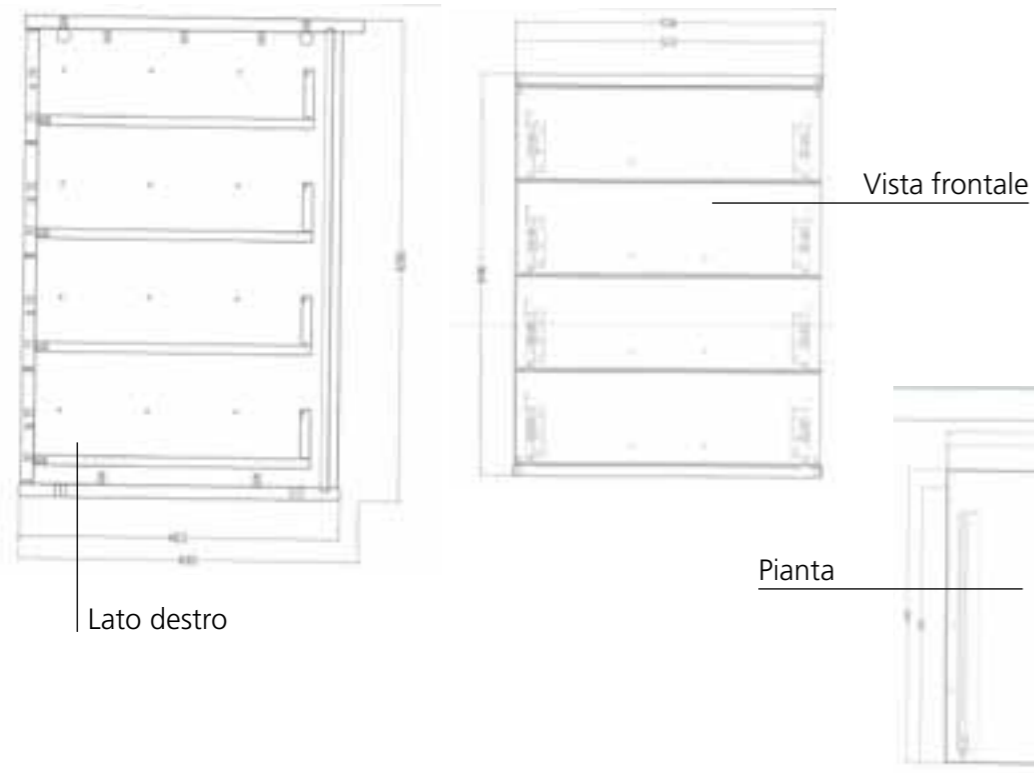
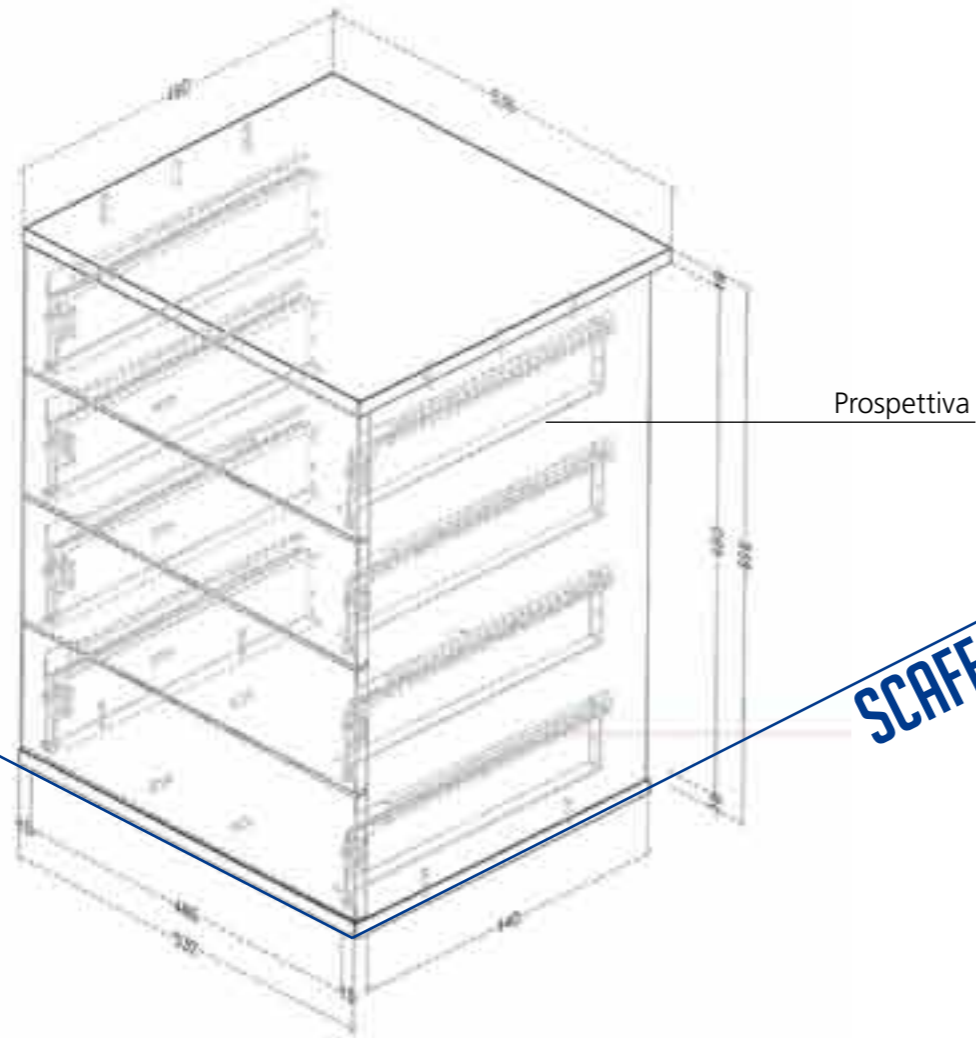
LCP ha un'ampia esperienza nella produzione custom che nasce nei primi anni di attività, in cui l'azienda operava esclusivamente per la realizzazione di pannelli di legname, compensati e paniforti su misura.



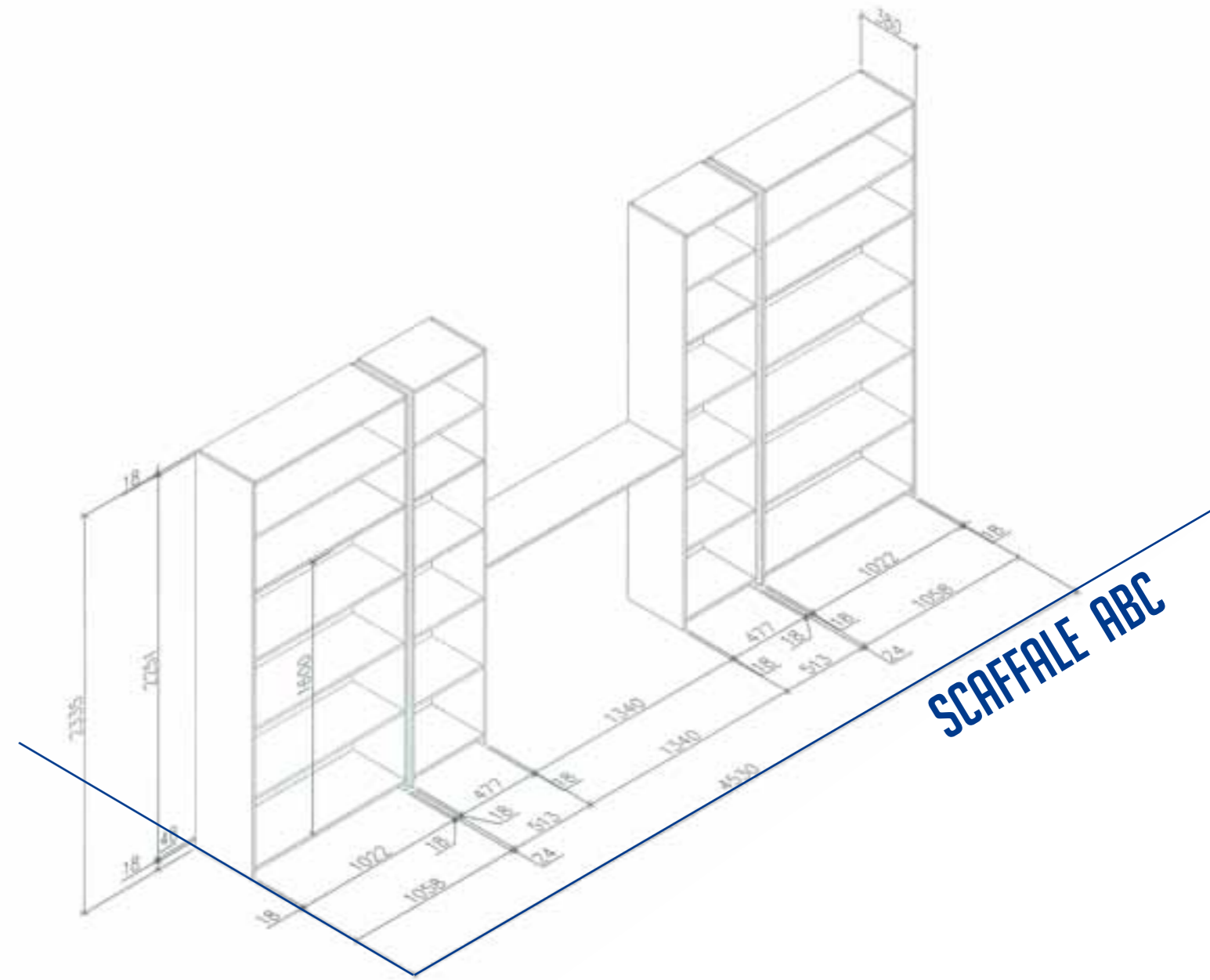
# SU MISURA



# ESEMPI



 SU MISURA



# BORDI PRECOLLATI



Bordo melaminico con finiture in legno naturale precollato con colla termofusibile applicabile con un ferro da stiro o piastre riscaldanti a temperature tra 150° e 180° C.

Il bordo si applica al pannello con una lieve pressione.

Per l'applicazione è consigliato l'utilizzo di un panno frapposto tra piastra riscaldante e superficie da applicare.


Per una corretta applicazione, la superficie da bordare dovrà essere liscia e regolare.

Il bordo eccedente andrà rifilato con una lama tagliente.



BORDI PRECOLLATI	COND.
BORDO BIANCO 24X5000 MM	12
BORDO CILIEGIO 24X5000 MM	12
BORDO FAGGIO 24X5000 MM	12
BORDO NOCE 24X5000 MM	12
BORDO WENGÉ 24X5000 MM	12
BORDO ROVERE SB. 24X5000 MM	12
BORDO NERO 24X5000 MM	12
BORDO GRIGIO SASSO 24X5000 MM	12
BORDO MARRONE TALPA 24X5000 MM	12
BORDO CIPRIA 24X5000 MM	12
BORDO CORDA 24X5000 MM	12
BORDO CIPRIA 24X100 METRI	1
BORDO CORDA 24X100 METRI	1

I colori delle essenze presentate in queste immagini sono puramente indicative e non impegnative.



# ESSENZE

I colori delle essenze presentate in queste immagini sono puramente indicative e non impegnative.



Cipria



Bianco



Ciliegio



Noce



Faggio



Corda

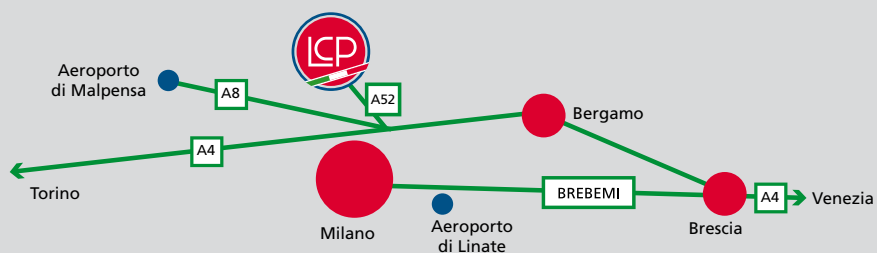


Rovere



Wengé





La nostra sede è a Paderno Dugnano, a nord di Milano, a breve distanza dal centro del capoluogo lombardo, dalla Tangenziale Est e dall'A4.



Paderno Dugnano - Mi  
Via F. Santi n.15/17/19

Tel. 02.9186350 - 99045206  
Fax 02.99040361

[www.lcppaderno.com](http://www.lcppaderno.com)